

# Grundzüge des Rechnungswesens

<https://www.prof-mueller.net/lehveranstaltungen/grundzuege/>

14. Termin

Prof. Dr. Werner Müller  
Hochschule ??????

# Fallstudie

- Die Fallstudie soll die Zusammenhänge greifbar machen und nicht Details ausfeilen.
- Es wird eine Bilanz mit Gewinn- und Verlustrechnung vorgegeben, die korrigiert werden muss.

# Abschluss korrigieren

	<u>Sachverhalt</u>	<u>Korr. 1</u>	<u>Korr. 2</u>	<u>Korr. 3</u>	<u>Ergebnis</u>
<u>Aktiva</u>					
A. <u>Anlagevermögen</u>					
...					
B. <u>Umlaufvermögen</u>					
...					
C. <u>Rechnungsabgrenzung</u>					
<u>Summe</u>					
<u>Passiva</u>					
A. <u>Eigenkapital</u>					
...					
B. <u>Rückstellungen</u>					
...					
C. <u>Verbindlichkeiten</u>					
...					
<u>Summe</u>					
<u>Gewinn- und Verlustrechn.</u>					
<u>Umsatzerlöse</u>					
...					
<u>Jahresüberschuss</u>					

Die Korrektur kann auch außerhalb der Buchhaltung per Tabelle erfolgen.

Die Änderung von Aktivat und Passiva müssen gleich sein.


# Fallstudie

- Die Fallstudie soll die Zusammenhänge greifbar machen und nicht Details ausfeilen.
- Es wird eine Bilanz mit Gewinn- und Verlustrechnung vorgegeben, die korrigiert werden muss.
- Danach bauen mehrere Schritte auf einander auf:

Bilanz

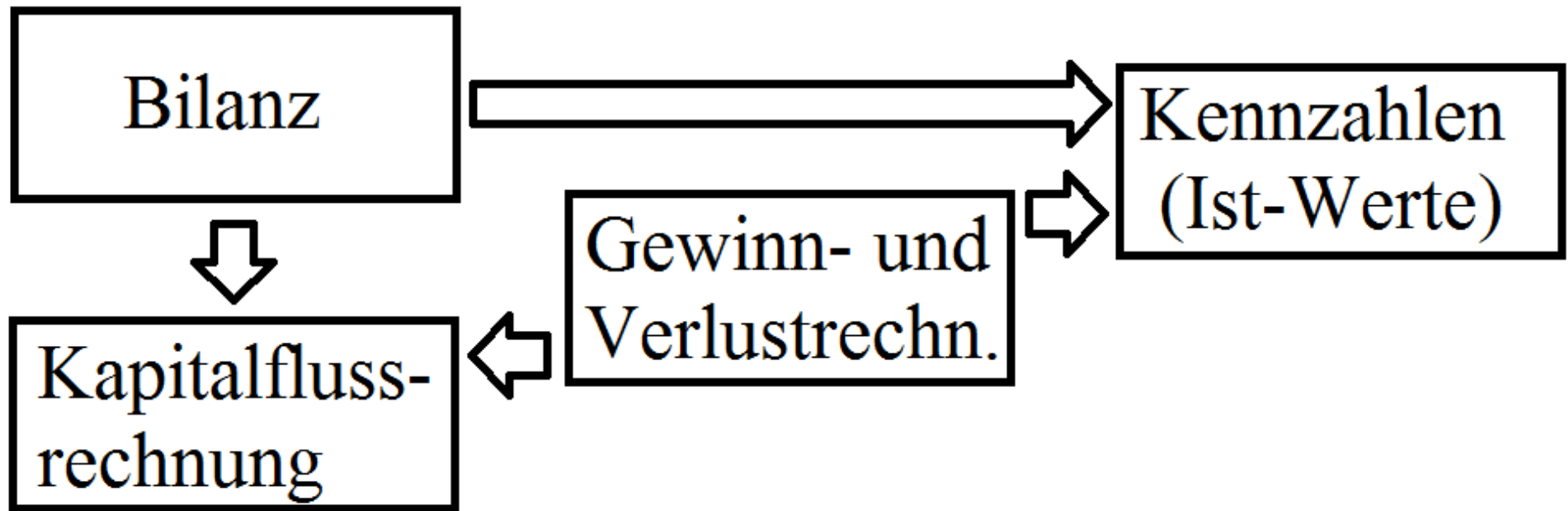
Gewinn- und  
Verlustrechn.

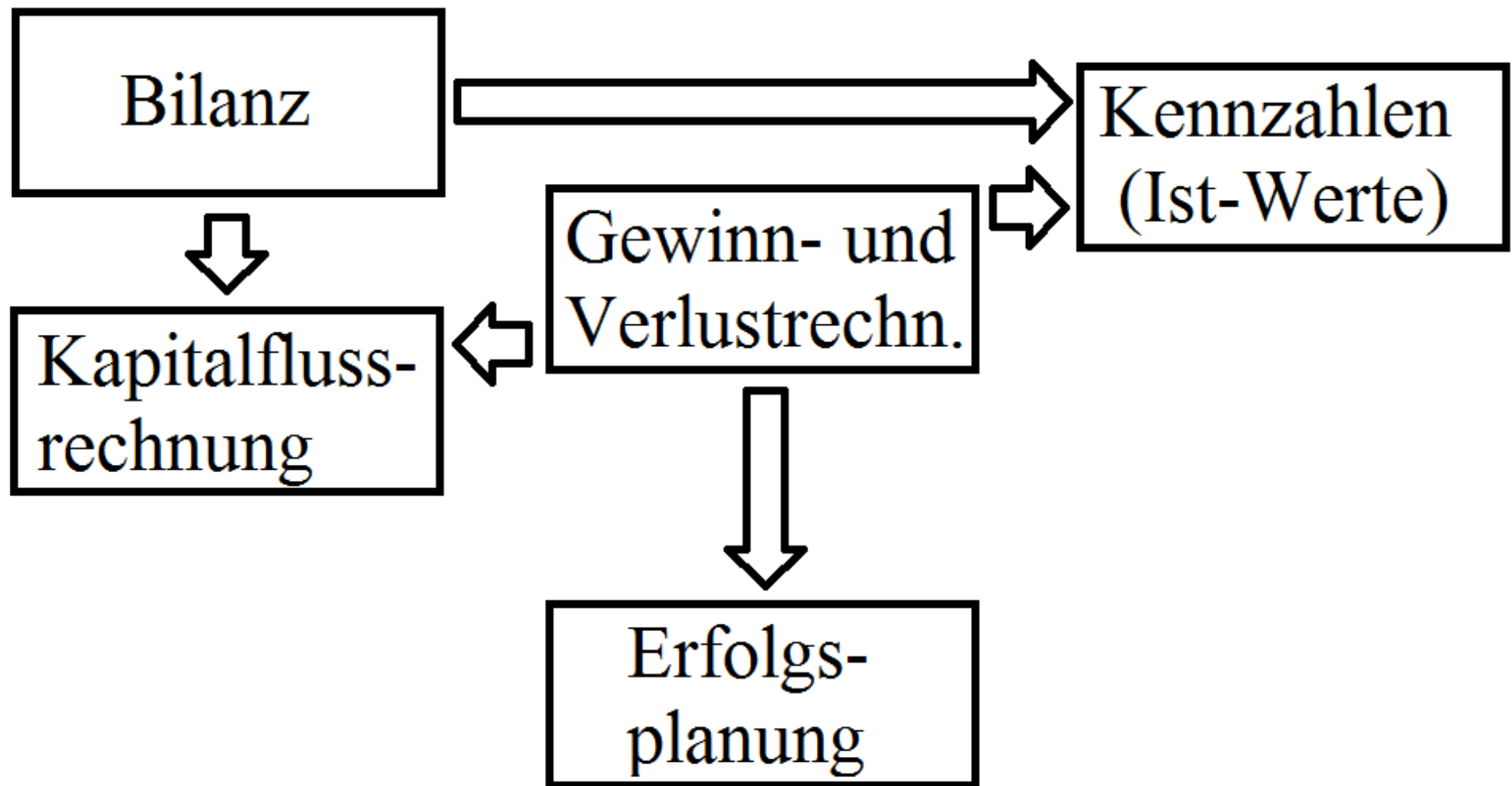
Bilanz



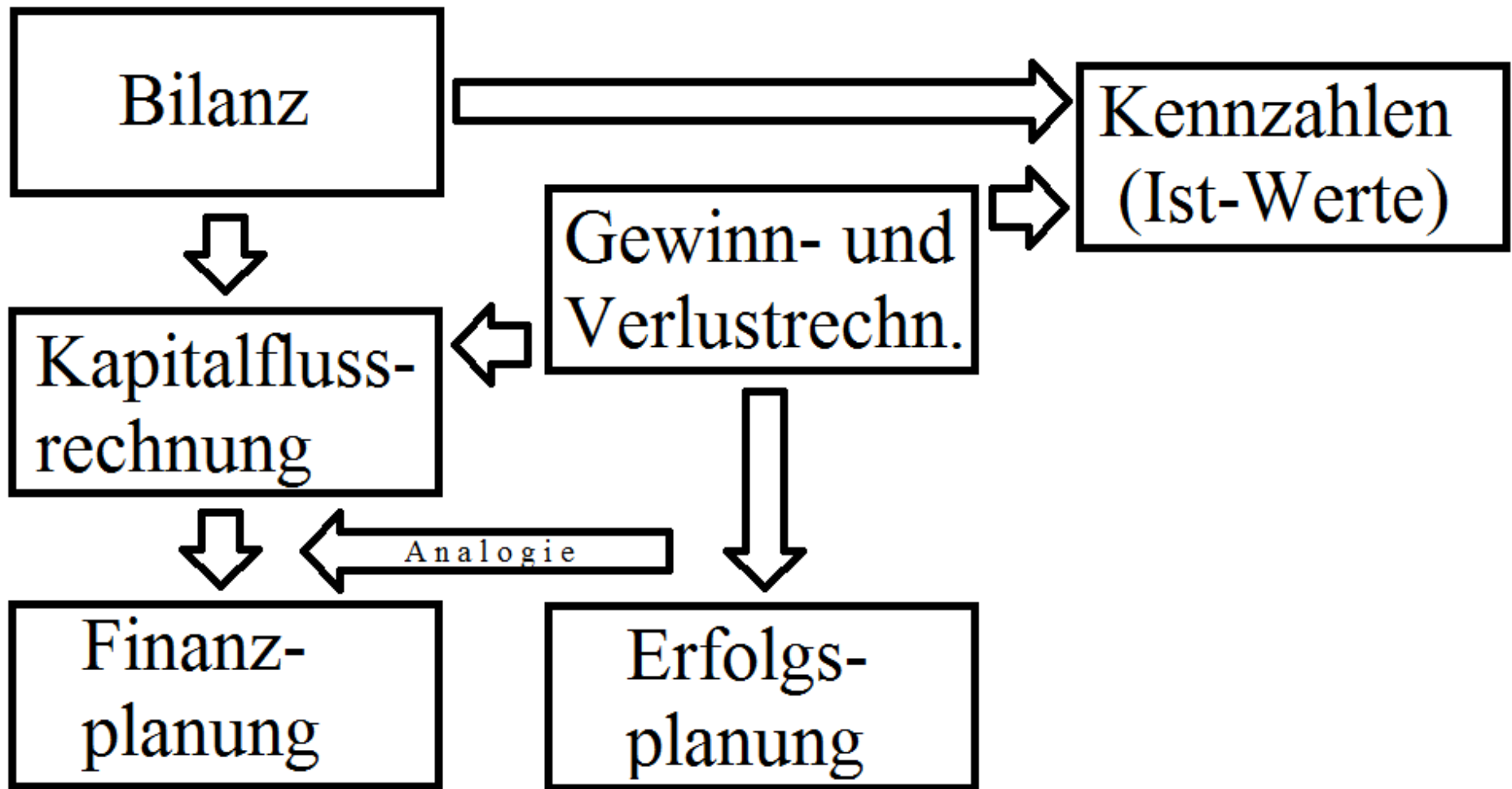
Gewinn- und  
Verlustrechn.

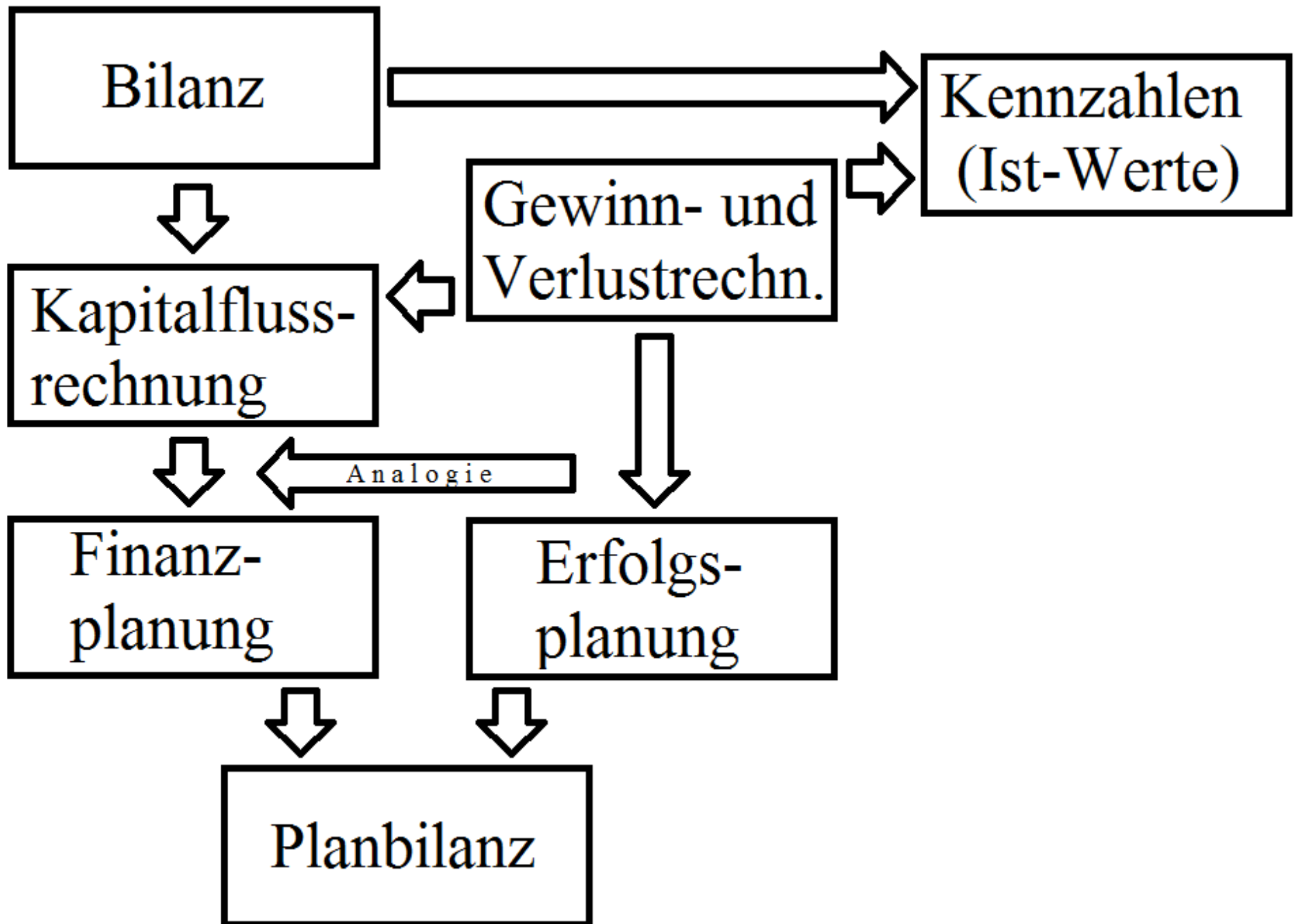
Kennzahlen  
(Ist-Werte)

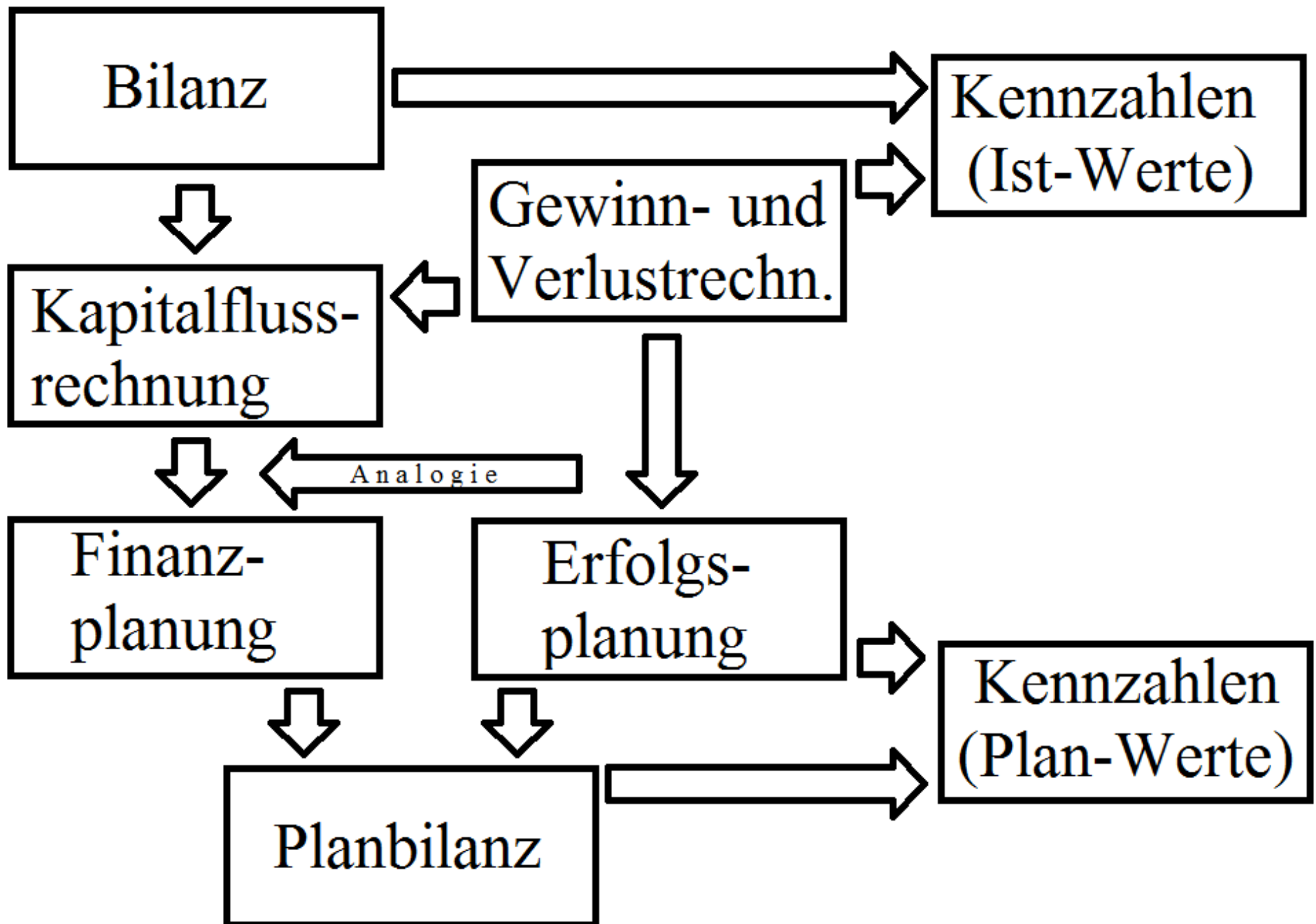


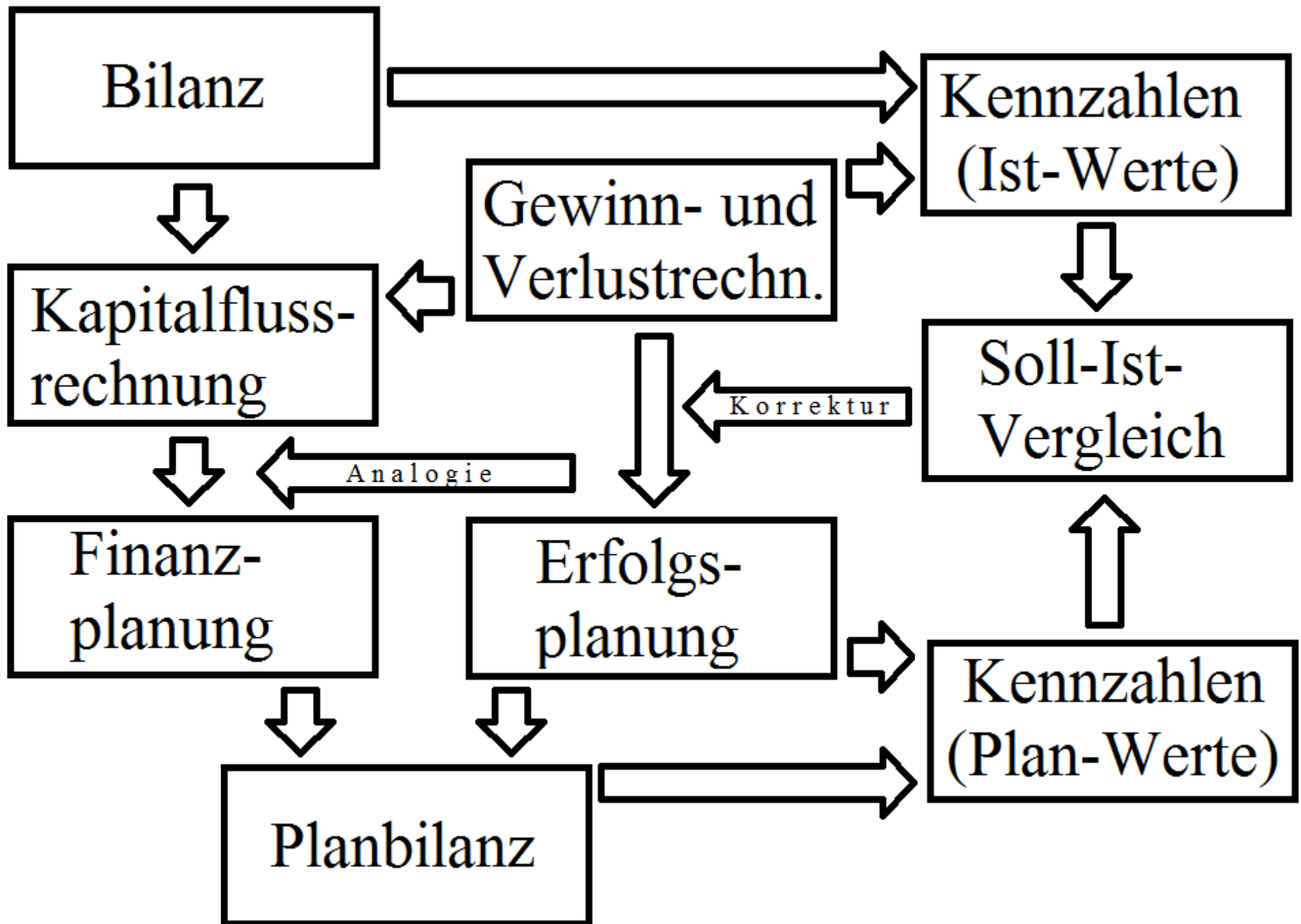












# Fall:

Weil nicht zu erwarten ist, dass Studenten unter den Bedingungen des de-facto-Fernstudiums eine Fallstudie, die beim Anspruch über die vier Grundrechenarten hinausgeht, eigenständig bearbeiten. Deshalb wird eine Tabelle mit der Aufgabenstellung und einigen Überschriften zur Verfügung gestellt. Daneben eine Datei aus der Unternehmensberatung mit diesem Sachverhalt im pdf-Format ausgegeben. Der Leser mag dann versuchen, aus der Lösung die Verknüpfungen teilweise selbst herzustellen.

# Gliederung der Fallstudie

- Korrektur von Bilanz und GuV
- Bewertung mit Kennzahlen
- Kapitalflussrechnung
- Erfolgsplanung
- Finanzplanung
- Planbilanz
- Bewertung mit Kennzahlen

# Arbeitsblätter der Datei „Fallstudie“

In der Datei „Fallstudie.ods“ sollen die Einzelschritte in verschiedenen Arbeitsblättern durchgeführt werden, die zu Beginn - bis auf das erste Arbeitsblatt mit dem Sachverhalt - weitgehend leer sind. Es werden nur noch erforderliche Zusatzinformationen gegeben.

Die Arbeitsblätter sind wie folgt bezeichnet:

# Arbeitsblätter der Datei „Fallstudie“

	Arbeitsblatt
• Korrektur von Bilanz und GuV	Bilanz
• Bewertung mit Kennzahlen	Kennz1
• Kapitalflussrechnung	Cashflow
• Erfolgsplanung	Erfolg
• Finanzplanung	Finanz
• Planbilanz	Planbil
• Bewertung mit Kennzahlen	Kennz2



# Aufgaben

- korrigieren Sie die Bilanz und GuV
- bewerten Sie das Unternehmen mit Kennzahlen
- erstellen Sie eine Kapitalflussrechnung
- führen Sie eine Erfolgsplanung durch
- erstellen Sie eine Finanzplanung
- errechnen Sie die Planbilanz
- Bewerten Sie das Unternehmen anhand von Kennzahlen und beurteilen Sie die geplante Entwicklung